

取付・取扱説明書 品番 0F-1001-AP

〒270-1342 千葉県印西市高花1-6-11-403 tel. 0476-47-3959 fax 0476-47-3957 <http://www.officino.co.jp>

この度はオフィチーノの商品をお買い上げいただきありがとうございます。
この説明書は取付前・使用前によくお読みの上、いつでも見られるように
保管してください。

また器具を譲渡する場合は必ずこの説明書もあわせてお渡しください。



警告



取付は説明に従い確実にすること
不適切な取付は火災、感電、器具落下の原因

この器具の取付は電気工事店（有資格者）にご依頼ください。

■ 商品仕様（製品の仕様および外観は予告なく変更する場合があります）

- ・使用電圧 100V
- ・使用電球 E17ミニクリプトン電球 40ワット まで 1灯
- ・質量 約 1 kg

■ 取付の前に

- ・取付の際は電源を切ること。
- ・浴室など湿気の多い場所、屋外に取付しないこと。
- ・この器具は壁面取付専用です。
- ・写真の向き以外には取り付けないこと。
- ・天井から離して取り付けること。

■ 取付方法（2ページ目参照）

1. 電源線を本体に接続する。

- ・電源線はφ1.6-2.0単線を使用し、被覆を12mmむいて奥へ突き当たるまで押し込むこと。

2. 本体を壁面に取り付ける。

- ・木ネジなどで固定する場合は下地材のある場所にもみこむこと。

3. 化粧枠を本体に取り付ける。

4. ソケットを本体に取り付ける。

- ・カチッと音がするまで時計方向に回すこと。

5. セードを取り付ける。

6. 電球を取り付ける。

7. 樹脂シートを本体に取り付ける。

- ・樹脂シートをV字形に曲げ、下から差し込む。



■ 寸法 (cm)

高さ 29 幅 28 奥行 11.5

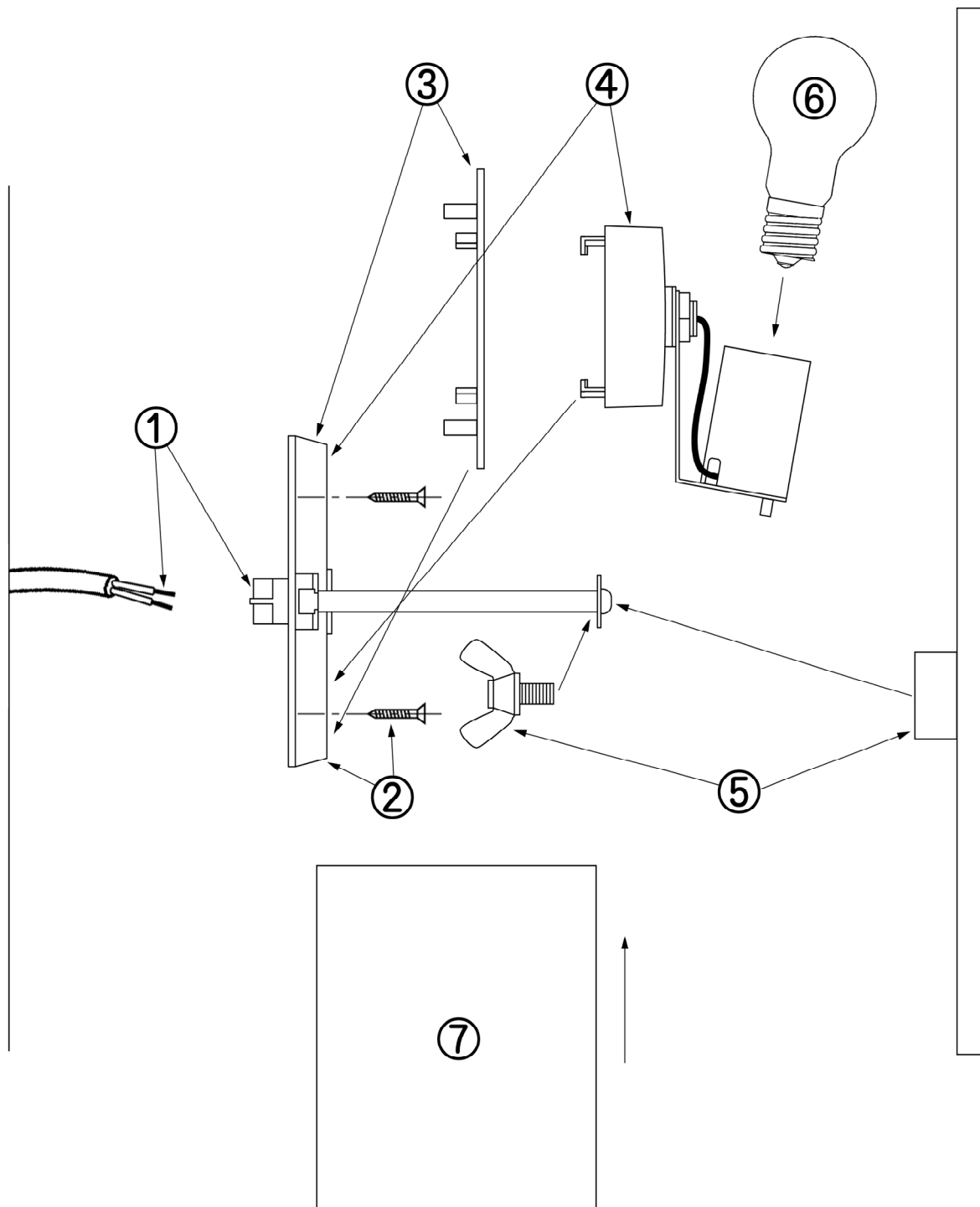
■ ご使用前に

- ・必ず添付の「安全上の注意」をよく読んでからご使用下さい。

■ お手入れの仕方

- ・よくしぼった柔らかい布で拭き、最後に乾いた柔らかい布でもう一度拭いてください。
- ・洗剤を使用する場合は洗剤の説明書を読んだ上で、まず裏面など目立たない場所で試してください。

■ 取付方法（1ページ目の説明とあわせてご覧下さい）



□□□ 保証書 □□□

本書は、お買い上げ日から下記期間中に故障が発生した場合に、下記の保証規定内容より無償修理を行うことをお約束するものです。

詳細は下記保証規定をご参照ください。

■ 保証期間 お買い上げ日より1年（電球、その他消耗品、ガラス部品を除く）

品番： 0F-1001-AP

お買い上げ日：

お客様お名前：

住所：

電話番号：

販売店：

■ 商品保証規定




- ・保証期間内に故障した場合は、まず当社までご連絡ください。
- ・修理、交換の判断は当社にて行います。
- ・以下の場合は、保証期間内でも有料修理になります。
 - 1) 誤ったご使用方法、当社以外の修理、改造による故障および損傷
 - 2) 電球、その他消耗品、ガラス部品の破損
 - 3) お買い上げ後の移動、輸送、落下などによる故障および損傷
 - 4) 火災、地震、風水害、塩害、落雷、その他天変地異、異常電圧、指定外の電源使用による故障・損傷
 - 5) 施工上の不備に起因する故障および不具合

この「安全上の注意」はご使用前に必ずお読みの上、いつでも見ることができるよう保管し、器具を譲渡する場合は必ずあわせてお渡しください。



警告



以下の内容を見無視すると、人が死亡または重傷を負う可能性があります。

 火災	<ul style="list-style-type: none"> ・器具に表示されたもの以外の電球は使用しないこと ・不安定な場所・温度の高い場所（ストーブの前など）で器具を使用しないこと ・器具に布、紙などをかぶせたり、器具をカーテンの近くに置いたりしないこと ・燃えやすいもの（揮発性溶剤、スプレー缶など）を器具の近くに置かないこと ・電球に電源コードを接触させないこと ・器具に表示された電圧以外の電圧で使用しないこと（火災の原因）
 禁止	<ul style="list-style-type: none"> ・風呂場など湿気や水気の多い場所、および屋外では使用しないこと（防湿形・屋外用器具を除く） ・電源コードを家具などの重いもので、壁や床との間にはさんだりしないこと ・電源コードをむりに引っばる、ねじる、曲げるなどしないこと ・電源コードを引っばってプラグを抜かないこと ・電源コードが傷んだ場合は器具の使用を中止すること ・器具のすきまに異物をさし込んだり、水をかけたりしないこと ・器具の改造・水洗いはしないこと（感電、火災の原因） ・ぬれた手でプラグにさわらないこと（感電の原因）
 電源を切る	<ul style="list-style-type: none"> ・煙が出る、こげくさい、ランプが点滅するなど器具に異常を感じたときは、すぐにプラグを抜くか壁スイッチを切り、使用を中止すること（感電、火災の原因） ・電球の交換、器具のお手入れの際は必ずプラグを抜くか、壁スイッチを切ること（感電の原因）



注意

以下の内容を見無視すると、けが、および物的損害が発生する可能性があります。

 禁止	<ul style="list-style-type: none"> ・点灯中および消灯後しばらくはランプとその周辺部には手を触れないこと（やけどの原因） ・電球を落としたり、ぶつかけたり、無理な力を加えたり、キズつけたりしないこと（破損してガラスが飛散し、ケガの原因） ・ハロゲン電球の器具は、点灯中の電球を近くで長時間見つめないこと（視力障害の原因） ・ハロゲン電球（前面ガラス付きの電球をのぞく）の器具は、ガラスセードや保護ガラスが破損したり取り外した状態で点灯しないこと（電球内部に圧力がかかっており、万一の破損の際にガラスが飛散しケガの原因）
 必ず実行	<ul style="list-style-type: none"> ・電球はソケットに確実に取り付けること（電球の落下や接触不良による過熱・発煙の原因） ・高い所の器具のお手入れや電球交換の際は、転落しないよう足元に十分注意すること（ケガの原因）

・一年に一度は器具に異常がないかどうか点検し、電源コードの傷み、ネジのゆるみ、部品の割れ、かけ、ゆるみ、脱落など異常を発見した場合は器具の使用を中止してください。

内容にご不明な点がある場合は、上記連絡先までお問い合わせください。